

MANUAL ORIENTATIVO

Lei de Acesso à Informação – LAI (Lei nº 12.527, de 2011)

Lei Geral de Proteção de Dados Pessoais – LGPD (Lei nº 13.709, de 2018)

Como realizar a ocultação/tarjamento de dados pessoais nos documentos oficiais para publicação no Portal da Transparência e Jornal do Município da Prefeitura de Sorocaba, visando à necessidade de compatibilização entre a LAI e LGPD.

Ou seja, como realizar o tratamento nos documentos oficiais, a fim de **atender a transparência, mantendo o arquivo pesquisável (editável)**, e ao mesmo tempo, **atender a LGPD, protegendo os dados pessoais, de modo que o ocultamento ou tarjamento de trechos do texto fique fechado (sem possibilidade de edição ou modificação de conteúdo)**.

FERRAMENTA GRATUITA PDF24

A seguir, veremos o passo a passo para utilização da ferramenta gratuita **PDF24**, que possibilitará realizar o tratamento do documento, visando a compatibilização entre a LAI e LGPD.

01) Solicitar a instalação da ferramenta PDF24 junto à Central de Serviços de Tecnologia da Informação, por meio do e-mail informatica@sorocaba.sp.gov.br.

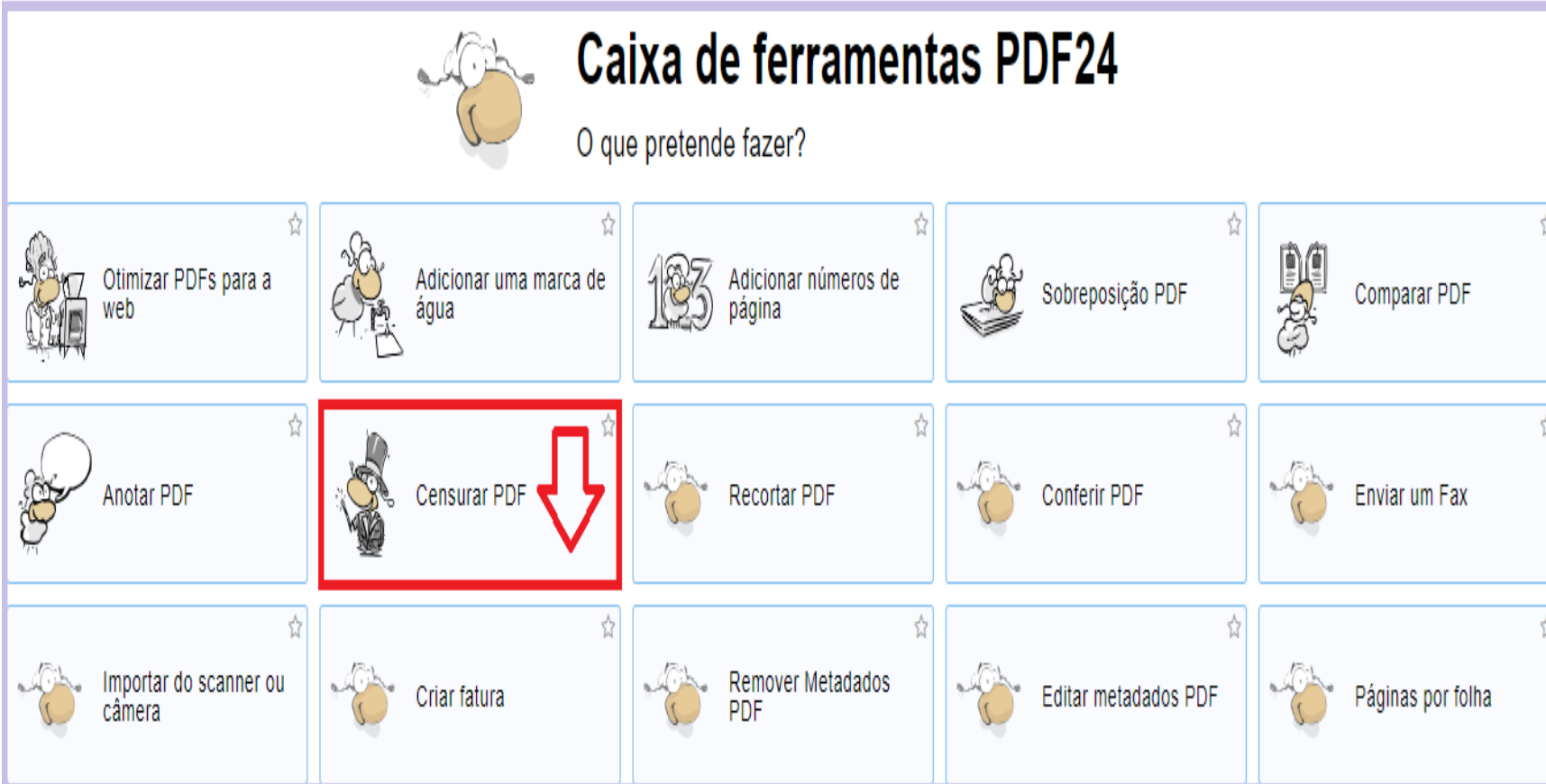
02) Após a instalação da ferramenta, clicar no ícone **PDF24** para acessar o programa:



03) Clicar na opção **ferramentas**:


















04) **PRIMEIRO**, deve-se realizar o ocultamento ou tarjamento do trecho do texto desejado, clicando em **Censurar PDF**:



Caixa de ferramentas PDF24

O que pretende fazer?

 Otimizar PDFs para a web	 Adicionar uma marca de água	 Adicionar números de página	 Sobreposição PDF	 Comparar PDF
 Anotar PDF	 Censurar PDF	 Recortar PDF	 Conferir PDF	 Enviar um Fax
 Importar do scanner ou câmara	 Criar fatura	 Remover Metadados PDF	 Editar metadados PDF	 Páginas por folha

05) Escolher o arquivo a ser trabalhado:



Censurar PDF

Oculte áreas de um PDF de forma rápida e fácil

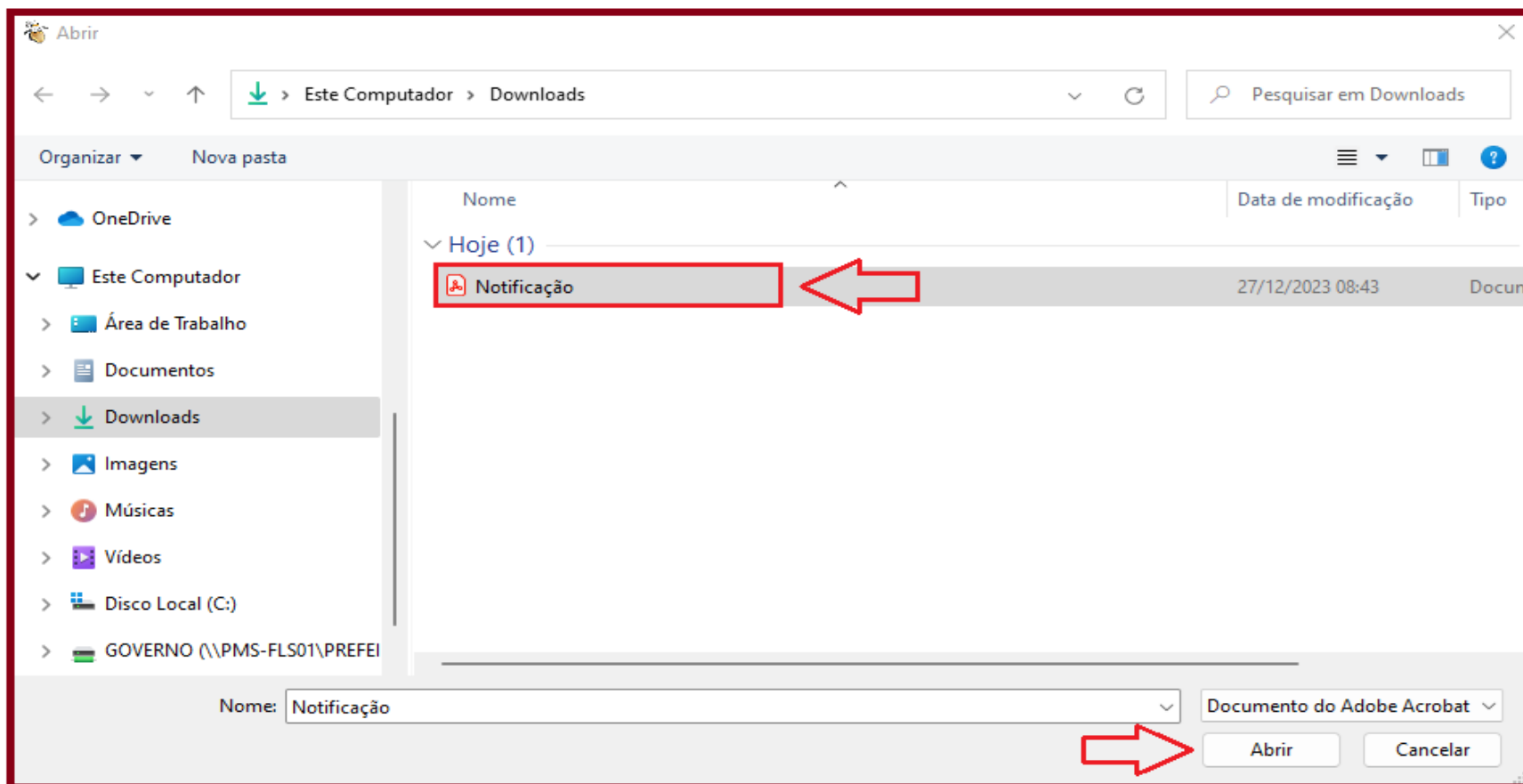


Escolher arquivo

...ou solte um arquivo aqui

✓ Esta ferramenta e também todas as outras do PDF24 Creator funcionam off-line. Todos os arquivos permanecem em seu PC.

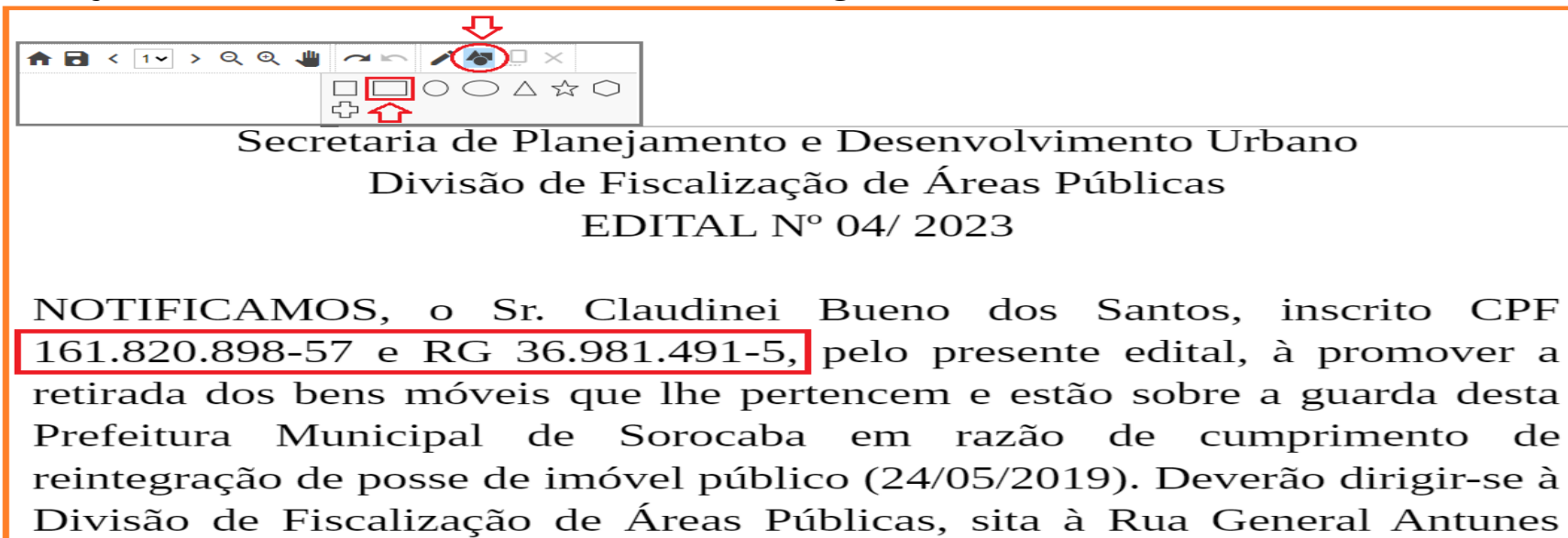
05.1) Escolher o arquivo a ser trabalhado:



06) Para melhor ilustrar, tarjaremos o CPF e RG. Ressaltamos que deve-se **prevenir as homonímias**. É importante **publicar o nome completo**, seguido do **número parcial do documento de identificação**. Trata-se de uma padronização nacional da forma de anonimização, orientada pela CGU – Controladoria Geral da União. Vejamos:

- CPF: ocultar (tarjar) os 03 primeiros números e os dígitos verificadores;
- RG: ocultar (tarjar) os 02 primeiros números e o dígito verificador.

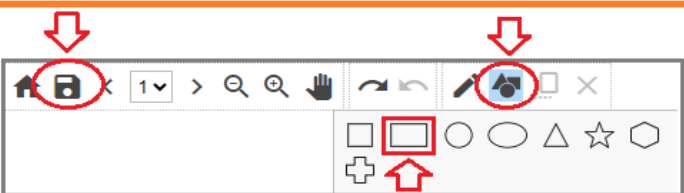
No cabeçalho, clicar em **adicionar formar** e em seguida clicar o **RETÂNGULO**:



Secretaria de Planejamento e Desenvolvimento Urbano
Divisão de Fiscalização de Áreas Públicas
EDITAL N° 04/ 2023

NOTIFICAMOS, o Sr. Claudinei Bueno dos Santos, inscrito CPF 161.820.898-57 e RG 36.981.491-5, pelo presente edital, à promover a retirada dos bens móveis que lhe pertencem e estão sobre a guarda desta Prefeitura Municipal de Sorocaba em razão de cumprimento de reintegração de posse de imóvel público (24/05/2019). Deverão dirigir-se à Divisão de Fiscalização de Áreas Públicas, sita à Rua General Antunes

07) Ao clicar na figura geométrica **RETÂNGULO**, a ferramenta possibilitará ajustar o tamanho da figura e arrastá-la até o trecho a ser tarjado, após, salvar com outro nome o documento clicando no disquete:



Secretaria de Planejamento e Desenvolvimento Urbano
Divisão de Fiscalização de Áreas Públicas
EDITAL Nº 04/ 2023

NOTIFICAMOS, o Sr. Claudinei Bueno dos Santos, inscrito CPF ■■■.820.898-■■■ e RG ■■■.981.491-■■■, pelo presente edital, à promover a retirada dos bens móveis que lhe pertencem e estão sobre a guarda desta Prefeitura Municipal de Sorocaba em razão de cumprimento de reintegração de posse de imóvel público (24/05/2019). Deverão dirigir-se à Divisão de Fiscalização de Áreas Públicas, sita à Rua General Antunes

08) Agora, vamos transformar o arquivo para pesquisável (editável), lembrando que o trecho do texto que foi tarjado não tem como alterar. Clicar em **OCR PDF**:

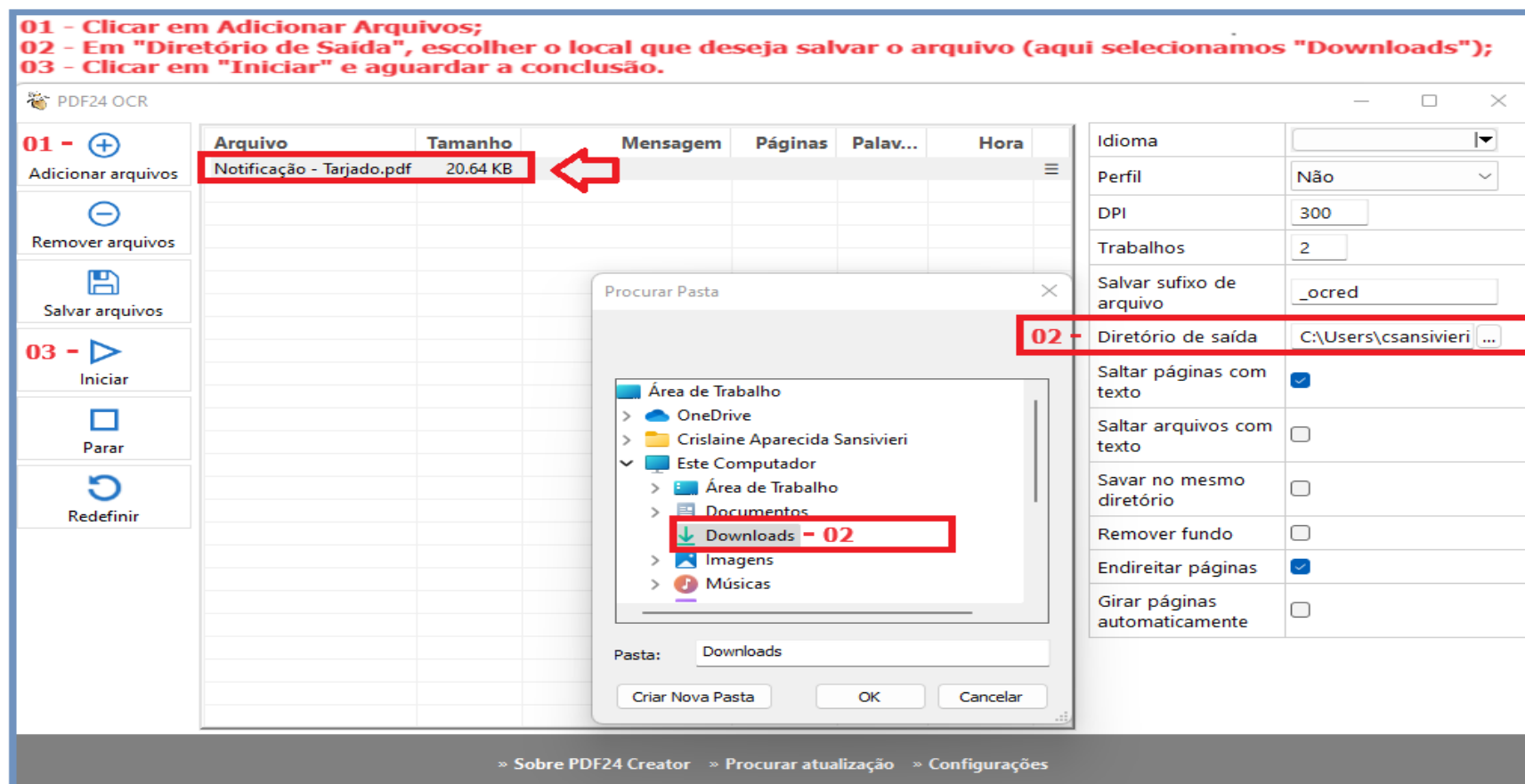


Caixa de ferramentas PDF24
O que pretende fazer?

 Juntar PDF	 Comprimir PDF	 Editar PDF	 Converter para PDF	 Converter PDF para ...
 Desbloquear PDF	 Dividir PDF	 Rodar páginas PDF	 Remover páginas PDF	 Extrair páginas PDF
 Imagens para PDF	 PDF para imagens	 Extrair imagens de PDF	 Criar candidatura de trabalho como PDF	 OCR PDF

09) OCR PDF:

01 - Clicar em Adicionar Arquivos;
02 - Em "Diretório de Saída", escolher o local que deseja salvar o arquivo (aqui selecionamos "Downloads");
03 - Clicar em "Iniciar" e aguardar a conclusão.



The screenshot displays the PDF24 OCR application interface. On the left, a sidebar contains control buttons: 'Adicionar arquivos' (01), 'Remover arquivos', 'Salvar arquivos', 'Iniciar' (03), 'Parar', and 'Redefinir'. The main area features a table with columns for 'Arquivo', 'Tamanho', 'Mensagem', 'Páginas', 'Palav...', and 'Hora'. A file named 'Notificação - Tarjado.pdf' (20.64 KB) is listed, highlighted with a red box and an arrow pointing to it. A 'Procurar Pasta' dialog box is open, showing a file tree where 'Downloads' is selected and highlighted with a red box and the label '02'. The 'Diretório de saída' field in the settings panel on the right is also highlighted with a red box and the label '02', showing the path 'C:\Users\csansivieri...'. At the bottom, navigation links for 'Sobre PDF24 Creator', 'Procurar atualização', and 'Configurações' are visible.

Arquivo	Tamanho	Mensagem	Páginas	Palav...	Hora
Notificação - Tarjado.pdf	20.64 KB				

Procurar Pasta

- Área de Trabalho
- OneDrive
- Crislaine Aparecida Sansivieri
- Este Computador
 - Área de Trabalho
 - Documentos
 - Downloads - 02**
 - Imagens
 - Músicas

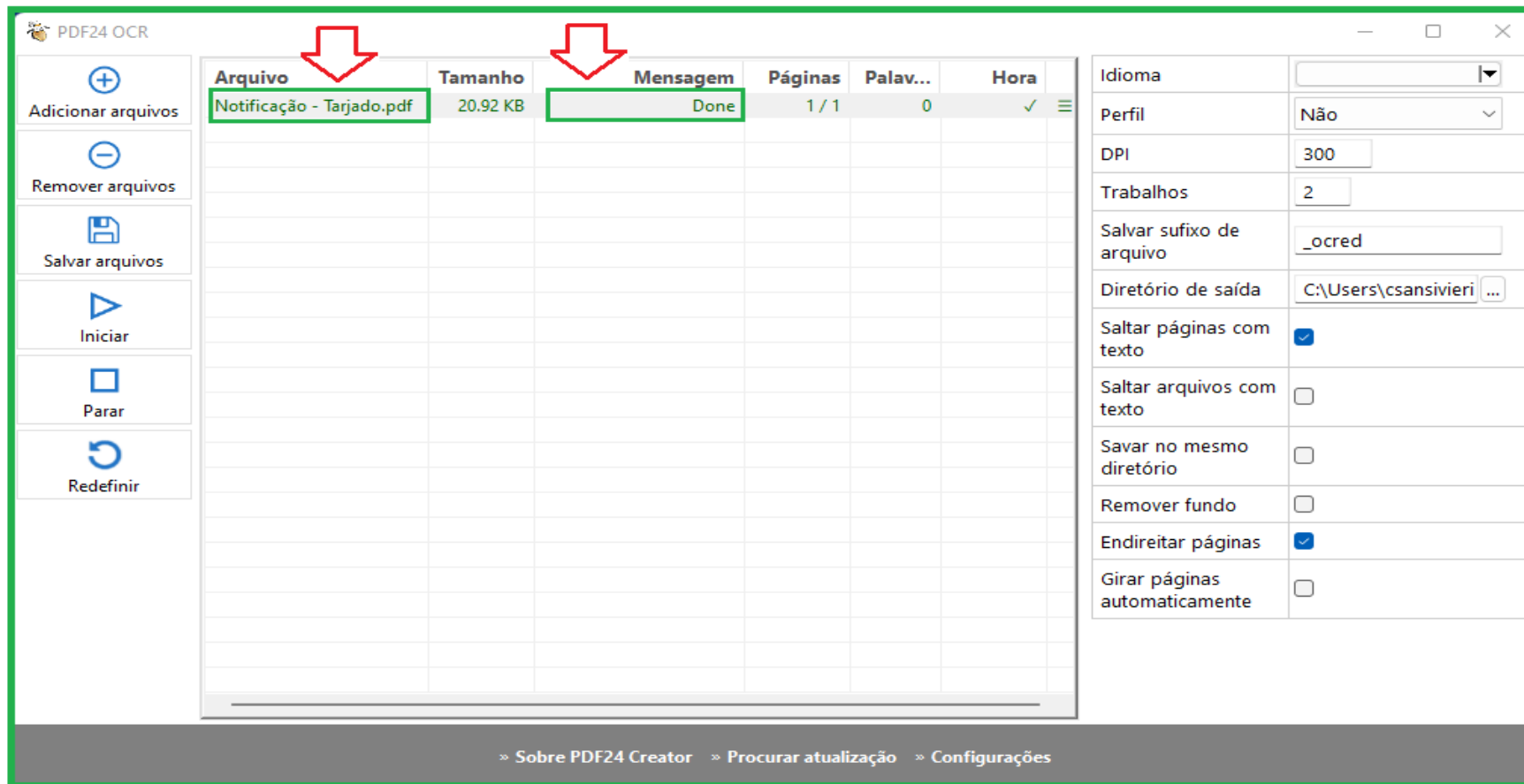
Pasta: Downloads

02 - Diretório de saída: C:\Users\csansivieri...

Idioma: [dropdown]
Perfil: Não [dropdown]
DPI: 300
Trabalhos: 2
Salvar sufixo de arquivo: _ocred
Diretório de saída: C:\Users\csansivieri...
Saltar páginas com texto: [checked]
Saltar arquivos com texto: [unchecked]
Salvar no mesmo diretório: [unchecked]
Remover fundo: [unchecked]
Endireitar páginas: [checked]
Girar páginas automaticamente: [unchecked]

» Sobre PDF24 Creator » Procurar atualização » Configurações

10) Quando aparecer a mensagem “Done” (feito) em verde, o arquivo foi concluído e se encontra no local escolhido, salvo com a extensão **ocred** (Notificação – Tarjado_ocred):



The screenshot displays the PDF24 OCR application interface. On the left, a sidebar contains control buttons: 'Adicionar arquivos', 'Remover arquivos', 'Salvar arquivos', 'Iniciar', 'Parar', and 'Redefinir'. The main area features a table with the following columns: 'Arquivo', 'Tamanho', 'Mensagem', 'Páginas', 'Palav...', and 'Hora'. A single row is visible, representing a completed file: 'Notificação - Tarjado.pdf' (20.92 KB) with a 'Done' status. Two red arrows point to the 'Arquivo' and 'Mensagem' columns. To the right, a settings panel includes options for 'Idioma', 'Perfil', 'DPI', 'Trabalhos', 'Salvar sufixo de arquivo' (set to '_ocred'), 'Diretório de saída', and several checkboxes for 'Saltar páginas com texto', 'Saltar arquivos com texto', 'Savar no mesmo diretório', 'Remover fundo', 'Endireitar páginas', and 'Girar páginas automaticamente'. The bottom status bar shows navigation links: '» Sobre PDF24 Creator » Procurar atualização » Configurações'.

Arquivo	Tamanho	Mensagem	Páginas	Palav...	Hora
Notificação - Tarjado.pdf	20.92 KB	Done	1 / 1	0	✓

11) **Pronto!** O documento está pronto para publicação, atendendo a transparência (LAI) e a proteção de dados pessoais (LGPD):

- Dar o Comando Control-F para localizar a palavra desejada.
Aqui digitamos a palavra Prefeitura para localizar

Prefeitura 1/1 < > ...

Secretaria de Planejamento e Desenvolvimento Urbano
Divisão de Fiscalização de Áreas Públicas
EDITAL N° 04/ 2023

NOTIFICAMOS, o Sr. Claudinei Bueno dos Santos, inscrito CPF
■■■■.820.898-■■■■ e RG ■■■■981.491-■■■■, pelo presente edital, à promover a
retirada dos bens móveis que lhe pertencem e estão sobre a guarda desta
A palavra foi localizada → Prefeitura Municipal de Sorocaba em razão de cumprimento de
reintegração de posse de imóvel público (24/05/2019). Deverão dirigir-se à
Divisão de Fiscalização de Áreas Públicas, sita à Rua General Antunes
Gurjão n° 267, Vila Senger, no prazo de 30 (trinta) dias contados a partir
da publicação deste. Adverte-se que o não comparecimento e atendimento
da presente Notificação dentro do prazo ora estipulado será compreendido
como manifestação de não interesse, autorizando o Município a proceder
com medida administrativa, qual seja, o descarte dos bens.

FIM